

NOSTALIT®

gr. 4 gr. 6 gr. 8



Nostalgia, piękno oraz klasyczna forma określają specyficzny charakter kostek Nostalit®. Szczególną cechą tych kostek są mocno zaokrąglone naroża i krawędzie, gładkie powierzchnie licowe oraz wąskie zamknięcie spoin. Tak ukształtowana siatka tworzy wspaniały rysunek bruku. Kostki umożliwiają tworzenie najbardziej finezyjnych wzorów ułożeń, dzięki temu możliwe jest wykonanie kół, pierścieni, rozet oraz różnorodnych łuków. Kostki Nostalit® oferowane są w pakietach jako typ kostki prostokątnej w proporcjach 3/4, 1, 1 i 1/2.



gr. 4 cm Dopuszczalne obciążenie nawierzchni RUCH PIESZY



gr. 6 cm Dopuszczalne obciążenie nawierzchni SAMOCHODY OSOBOWE DO 3,5 T



gr. 8 cm Dopuszczalne obciążenie nawierzchni SAMOCHODY CIĘŻAROWE POWYŻEJ 3,5 T



PRODUKT Z FAZĄ


ZESTAW KOSTEK GR. 4 CM				Ilość na palecie [m ²]	Waga palety [t]	Ilość warstw na palecie
Wymiary [cm]	11,9x17,9	11,9x11,9	11,9x8,9	14,21	1,25	13

ZESTAW KOSTEK GR. 6 CM				Ilość na palecie [m ²]	Waga palety [t]	Ilość warstw na palecie
Wymiary [cm]	11,9x17,9	11,9x11,9	11,9x8,9	13,20	1,74	12

ZESTAW KOSTEK GR. 8 CM				Ilość na palecie [m ²]	Waga palety [t]	Ilość warstw na palecie
Wymiary [cm]	11,9x17,9	11,9x11,9	11,9x8,9	8,8	1,55	8

TYPY POWIERZCHNI:

COLOR



szary

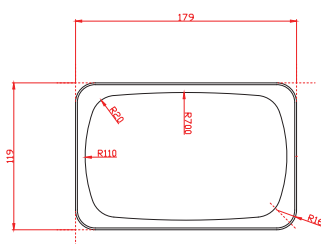
grafit

czerwony

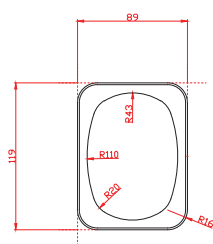
brązowy



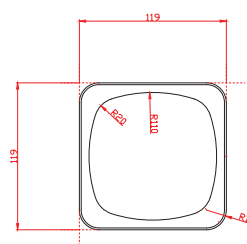
TARNÓW, FUGASÓWKA, SKIERNIEWICE, KRZEMIENICA, KIELCE



17,9x11,9



8,9x11,9



11,9x11,9